



ФЕДЕРАЛЬНАЯ СЛУЖБА
ГОСУДАРСТВЕННОЙ СТАТИСТИКИ

Деятельность коллективных средств размещения Волгоградской области



2007-2021 гг.



ФЕДЕРАЛЬНАЯ СЛУЖБА
ГОСУДАРСТВЕННОЙ СТАТИСТИКИ

Деятельности коллективных средств

Волгоградской области

2007-2021 гг.

01

Основные итоги деятельности коллективных средств размещения
2021 год

02

Коллективные средства размещения
Волгоградской области
2021 год

03

Число размещенных лиц
2021 год

04

Число коллективных средств размещения

05

Число номеров в коллективных средствах размещения





ФЕДЕРАЛЬНАЯ СЛУЖБА
ГОСУДАРСТВЕННОЙ СТАТИСТИКИ

Деятельности коллективных средств

Волгоградской области

2007-2021 гг.

06

Число мест в коллективных средствах размещения
тысяч

07

Численность ночевок в коллективных средствах
размещения
тысяч

08

Численность размещенных лиц в коллективных средствах
размещения
тысяч человек

09

Доходы коллективных средств размещения
млн рублей

10

Затраты коллективных средств размещения
млн рублей





ОСНОВНЫЕ ИТОГИ ДЕЯТЕЛЬНОСТИ КОЛЛЕКТИВНЫХ СРЕДСТВ РАЗМЕЩЕНИЯ

2021 год

Количество,
единиц

459

Количество
мест,
единиц

30399

Число
размещенных,
человек

729540

Доходы,
млн рублей

3285,2

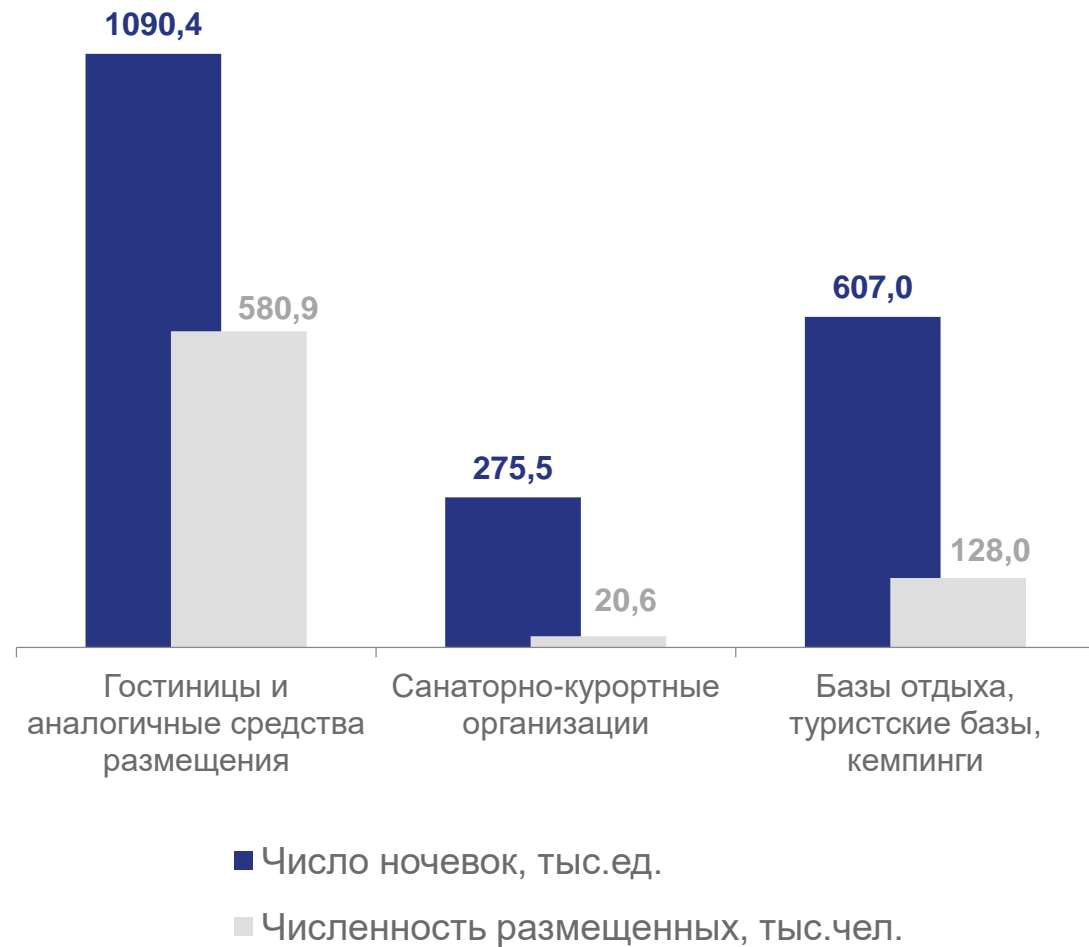




КОЛЛЕКТИВНЫЕ СРЕДСТВА РАЗМЕЩЕНИЯ ВОЛГОГРАДСКОЙ ОБЛАСТИ

2021 год

Количество, единиц		Число мест, единиц
 329	Гостиницы и аналогичные средства размещения	14747
 23	Санаторно-курортные организации	3257
 107	Базы отдыха, туристские базы, кемпинги	12395





ЧИСЛО РАЗМЕЩЕННЫХ ЛИЦ

2021 год



Гостиницы и аналогичные средства размещения



Санаторно-курортные организации



Базы отдыха, туристские базы, кемпинги



 Граждане Российской Федерации

 Иностранные граждане

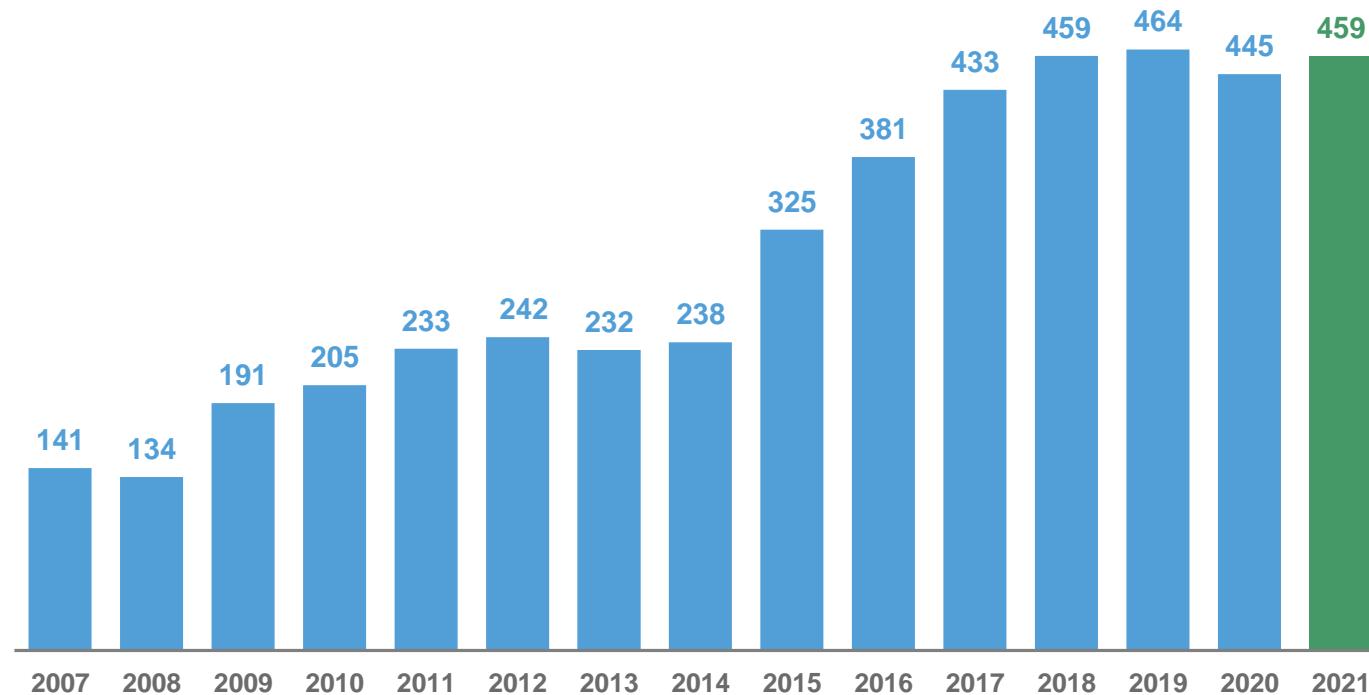




ЧИСЛО КОЛЛЕКТИВНЫХ СРЕДСТВ РАЗМЕЩЕНИЯ

**Южный федеральный округ
2021 г.**

**Волгоградская область
2007-2021 гг.**



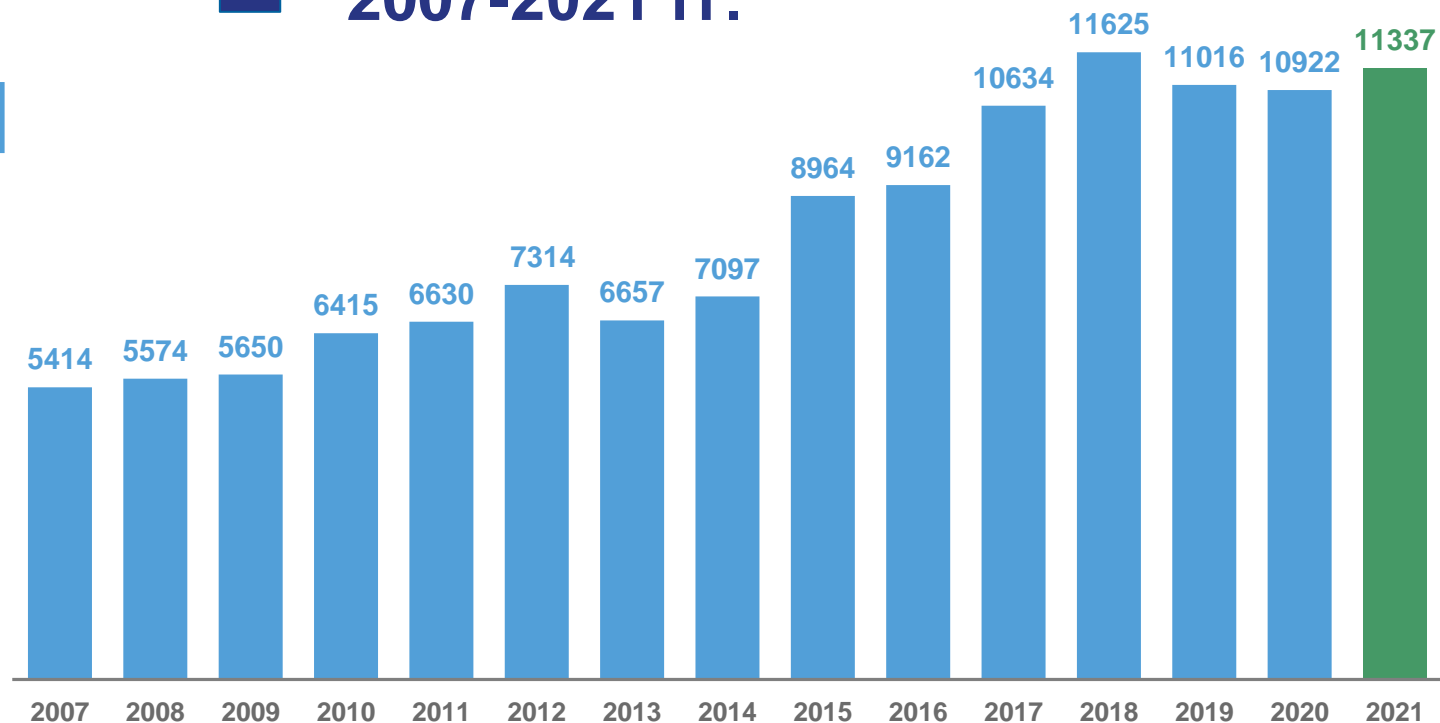


ЧИСЛО НОМЕРОВ В КОЛЛЕКТИВНЫХ СРЕДСТВАХ РАЗМЕЩЕНИЯ

Южный федеральный округ 2021 г.



Волгоградская область 2007-2021 гг.



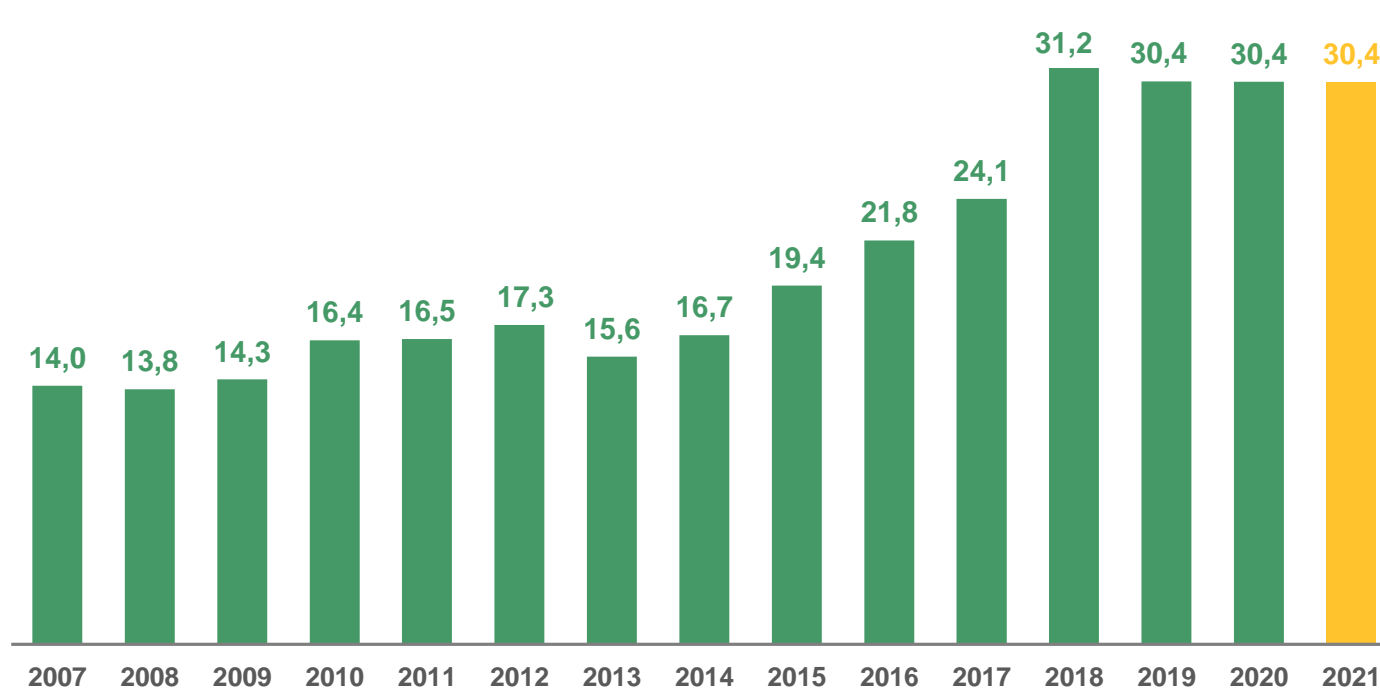


ЧИСЛО МЕСТ В КОЛЛЕКТИВНЫХ СРЕДСТВАХ РАЗМЕЩЕНИЯ

ТЫСЯЧ

Южный федеральный округ 2021 г.

Волгоградская область 2007-2021 гг.





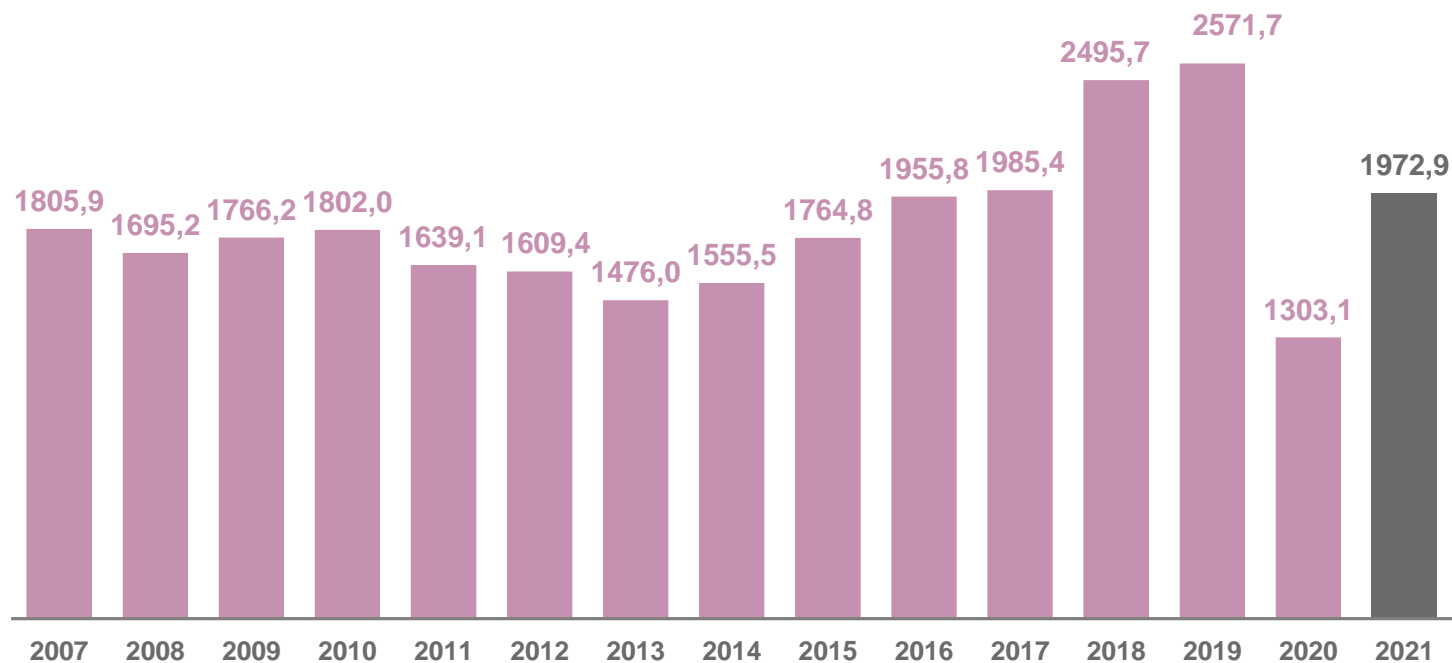
ЧИСЛЕННОСТЬ НОЧЕВОК В КОЛЛЕКТИВНЫХ СРЕДСТВАХ РАЗМЕЩЕНИЯ

ТЫСЯЧ

Южный федеральный округ 2021 г.



Волгоградская область 2007-2021 гг.





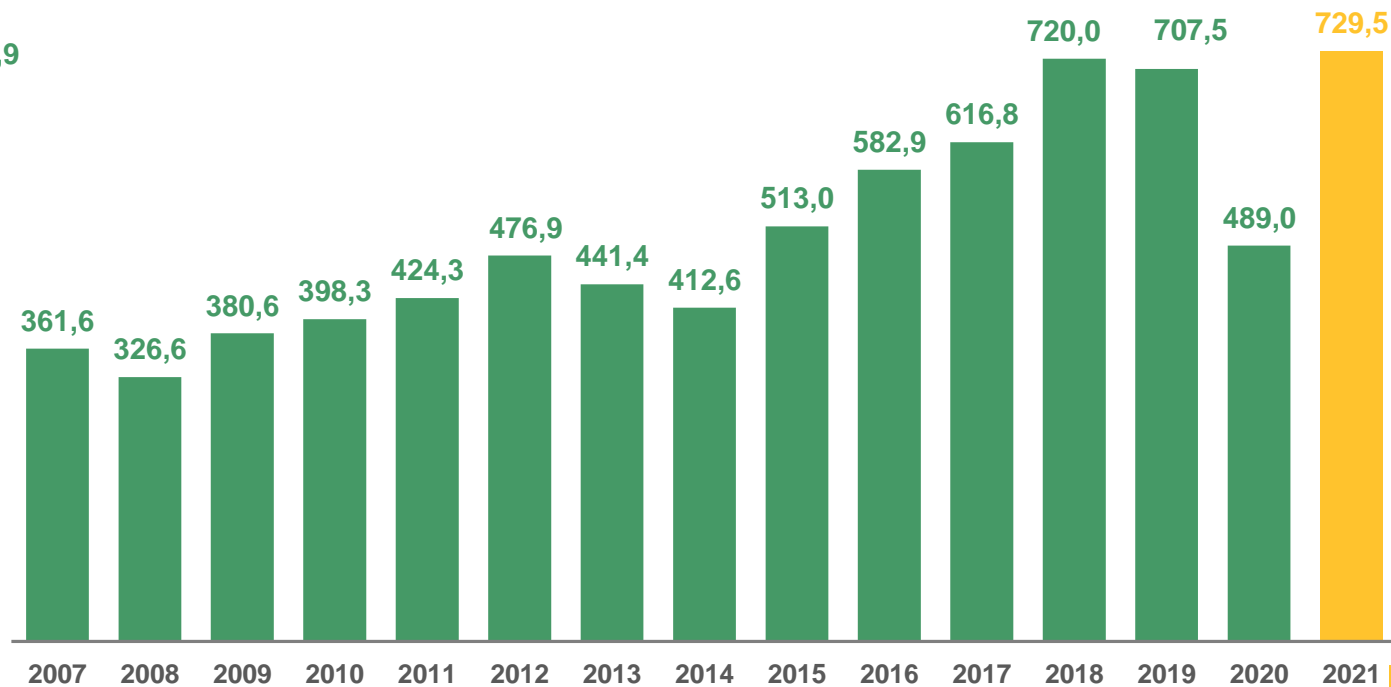
ЧИСЛЕННОСТЬ РАЗМЕЩЕННЫХ ЛИЦ В КОЛЛЕКТИВНЫХ СРЕДСТВАХ РАЗМЕЩЕНИЯ

тысяч человек

Южный федеральный округ 2021 г.



Волгоградская область 2007-2021 гг.



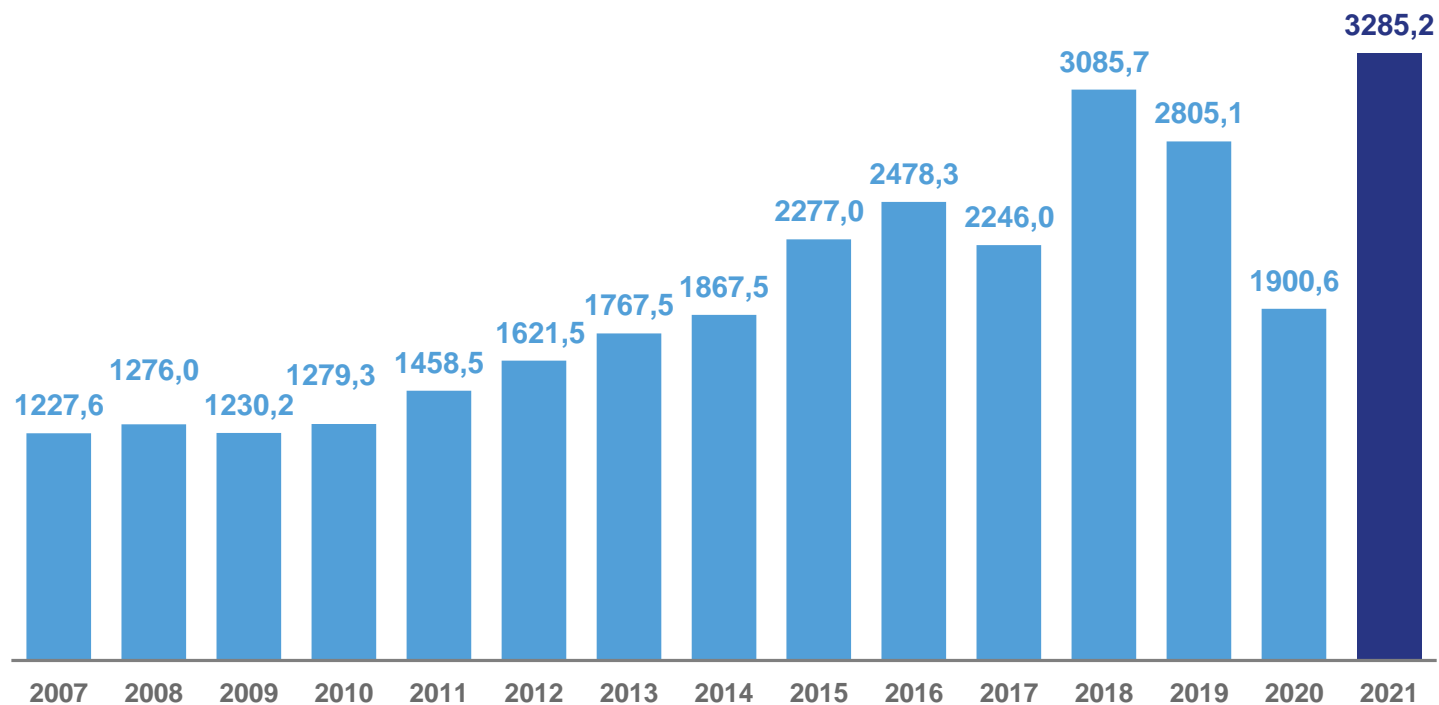


ДОХОДЫ* КОЛЛЕКТИВНЫХ СРЕДСТВ РАЗМЕЩЕНИЯ

млн рублей

Южный федеральный округ 2021 г.

Волгоградская область 2007-2021 гг.



* от предоставляемых услуг без НДС, акцизов и аналогичных платежей.





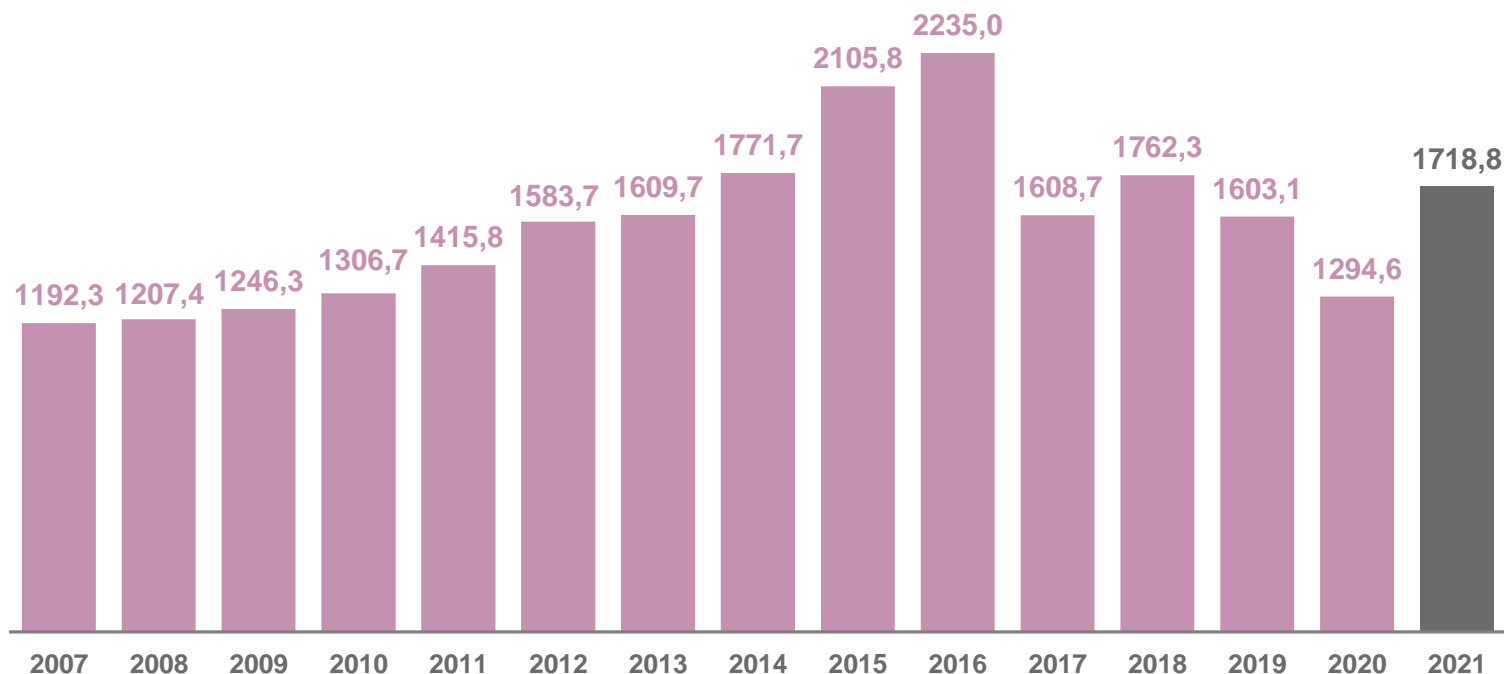
ЗАТРАТЫ* КОЛЛЕКТИВНЫХ СРЕДСТВ РАЗМЕЩЕНИЯ

млн рублей

Южный федеральный округ 2021 г.



Волгоградская область 2007-2021 гг.



* связанные с производством и реализацией продукции (работ, услуг, товаров).

